



# 智慧树平台共享课导学

## 学生端讲解



智慧树  
[www.zhishu.com](http://www.zhishu.com)

课程服务中心

# APP 操作方法



知到APP下载

## 知到 APP

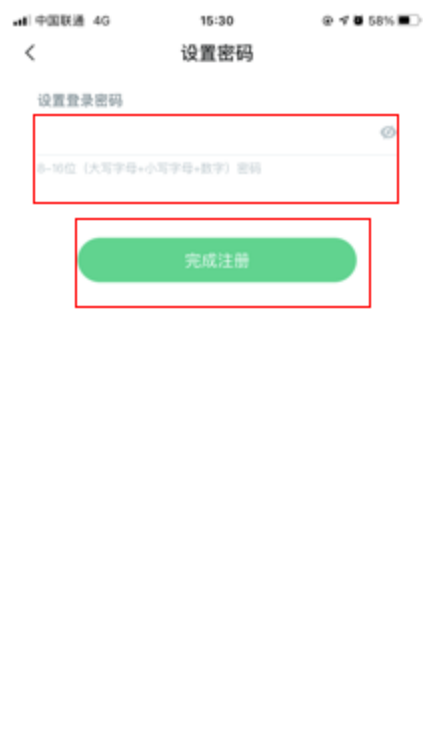
用手机随时学习

# APP 操作方法——注册



新生——之前未登录过的同学

打开知到APP，选择【立即注册】。输入手机号、验证码及学生自行设置的密码完成注册；



# APP 操作方法——注册



新生——之前未登录过的同学

在【我的】模块进行【大学生身份认证】。温馨提示：请认真填写所有信息，如果信息错误，课程结束后可能会拿不到学分；



# APP 操作方法——选课



## 准备选课

点击【共享课】入口，进入选课页面。在本校选课页面中可查看本校共引进多少门课程、选课及退课起止时间。



# APP 操作方法——选课



## 选择&提交课程

选择好课程后，选择提交课程，显示确认课程界面，确认后即完成选课；



# 忘记密码



在手机号码仍正常使用时，未登录状态下，在登录页面的【登录】按钮右上方有【忘记密码】，可通过绑定的手机号进行找回。



# 手机号无法使用



如不再使用智慧树平台上原绑定的手机号码，通过忘记密码中的【**忘记手机号**】功能，通过同学助力的方式帮助您重置密码，使您能够正常使用学习。

<

重置密码

国际/地区

中国

>

手机号

+86 输入手机

验证码

请输入绑定手机验证码

发送验证码

密码

请输入登录密码

>

8-16位【大写字母+小写字母+数字】密码

确认更换

忘记手机号

9:41

<

忘记手机号

9:41

1

2

3

身份信息输入

手机号验证

手机号验证

学校

中国地质大学（北京）

学号

201902101301202

>

姓名

王耀耀

下一步

联系客服

9:41

<

忘记手机号

9:41

✓

2

3

身份信息输入

手机号验证

手机号验证

原绑定的手机号

请输入完整的原手机号

原绑定手机: 187\*\*\*\*1254 小提示

绑定新手机号

+86 请输入新手机号

验证码

请输入验证码

获取验证码

下一步

9:41

<

忘记手机号

9:41

✓

✓

3

身份信息输入

手机号验证

手机号验证

分享给你的同班同学，帮忙验证身份

为保障账号安全，需要两位你的同班同学帮忙验证身份，其他人验证无效。

分享

将继续分享给同学，助力验证

完成

若您选择修改他人账号信息，平台将根据相关法律法规保留起诉权利。



# 修改认证信息



若需要修改自己的认证信息，可在【我的】模块点击头像进入到【个人资料】页，点击【修改认证信息】项，即可进入修改页面。



# 学习通知



学习通知中会有课程重要信息的推送，请各位同学一定要认真留意。



APP端消息中心入口在【学习】模块右上角信封图标内；PC端消息中心入口在学堂首页右侧工具栏内。

# APP 操作方法——学习



打开APP后，点击【学习】即可看到已选择的课程，点击图片即可开始学习；

注意：学习时，请关注角标为**共享课**，角标为**兴趣课**或是**公开课**的是同学们自己在知到APP里选择的，这个课看完没有分数！要学习**共享课！共享课！共享课！**

# APP 操作方法——学习



## 【成绩】模块

请大家开始学习前一定要查看成绩以及平时分攻略！！

在学习过程中，学生可点击【学习】模块中的【成绩】入口，可查看该门课当前成绩、学习时间、考试时间、成绩规则以及当前获得的参考分数；

注意：【成绩分析】中的分数仅作为学习过程中的参考，智慧树最终成绩以成绩发布后的为准。如果觉得有问题，可先自行刷新一下再查看；



# APP 操作方法——学习



点击成绩分析页面中的“我的平时分”，可以进入平时成绩详情页面。

平时成绩由学习进度、学习习惯、问答互动三部分组成，点击【攻略】图标，可以进入查看具体的获取指南。

## 【学习进度】部分

学习时间截止前，完成所有教程视频以及章测试可获得全部的学习进度分，即学习进度分=看视频+做章节测试，所以一定不要忽略完成章测试。

# APP 操作方法——学习



## 【学习习惯】部分

学生当天的有效时长大于25分钟以上记作一次规律学习（建议学习时长25-30分钟为宜），学习频次按照课程在线视频总时长进行计算；

学习时长指学生通过PC、APP观看学分课教程里未学习过的视频时长；

观看缓存视频联网后系统会自动上传数据；

1.重复观看 不记为有效时长；

2.学习时长指的是“观看视频”的时长，不包含“见面课直播”及“回放”；

3.“学习习惯”中的分数及天数“次日上午”更新；

# APP 操作方法——学习



每天学习多一点，快乐就多一点

数据每日上午更新，当日学习的记录一般要等第二天才能看到哦！

我的互动

0分/0分

我的有效提问

0 条

无效提问 0 条

我的有效回答

0 条

无效回答 0 条



## 【学习互动】部分

互动分 = (分子/分母) \* 互动分总分数 \* 百分比，最终四舍五入。

**分母：**本人单门课程下的提问、回答数相加，不包括自己删除的。

**分子：**本人单门课程下有效回答（学生身份回答）的提问数和本人有效回答数相加，再乘以系统预设值。

**百分比：**百分比范围在10%—100%之间，百分比的大小与有效提问回答的总数呈正相关性。

**分子的附加项：**有效提问或该提问下的有效回答，有老师回答、学生点赞或评论达到一定数量的，额外增加一定的分子附加值，该附加值由系统自动计算。



# APP 操作方法——学习



## 【学习互动】注意事项

- 1、系统审核屏蔽、审核人员删除、老师删除的提问和回答均“无效”；
- 2、回答字数少于3（含），系统将直接判为“无效”。任何符号均不计数。
- 3、学习时间结束后发布的提问和回答均为“无效”；
- 4、互动分在学习时间截止后固化，即最终的互动分会在学习时间结束后的凌晨进行计算，即次日上午学生看到的互动分即为最终得分。

欲知更多关于学习问答的攻略建议，点击课程【问答】入口后，在置顶的【课程问答小助手】下方文字处了解。



# APP 操作方法——学习



## 【见面课】模块

具体参与方式请关注教务处或者本校课程老师通知。

见面课后会有课后测试题，见面课测试题只有一**次**机会，需要各位同学认真作答！！

见面课测试**无**“查看答案”功能。

有安排见面课学习的同学请注意，每次见面课回放可能由一个或是多个视频组成，需要完成全部视频观看才能获得本次见面课的全部分数。

# APP 操作方法——学习



**【教程】菜单：**课程目录、章节视频、视频长度等。

**视频学习进度计算：**根据累计观看时间计算，拖拽播放进度条等非有效观看的不算；

**视频学习进度显示：**小节视频学习完成的，前方显示打勾的标志；当前视频观看完毕，需手动切换至下一小节进行学习；

**视频离线学习支持：**可先下载视频在离线（非联网）状态下进行学习，下载成功的视频会在**【缓存】—【离线缓存】**页面显示；

**视频学习中卡顿处理：**如在观看视频时出现卡顿，在全屏模式下，通过播放器底部右下角的切换功能，调整清晰度。

# APP 操作方法——学习



## 【作业考试】模块

点击【学习】模块下课程卡片的【作业考试】入口，进入作业考试【未上交】列表

**章测试：**每章内容结束后都有章测试，课程学习时间截止后，章测试将无法再提交，请注意完成章测试的截止时间。

**期末考试：**期末考试有相应的开放及截止时间，考试开放之时，也就是学习结束之时，即除了考试，其他任何学习相关的内容均不再计分。

**考试注意事项：**考试只有一次机会，不要抱着“看一看”的心理去打开考试，试卷打开后，即使关闭网页或APP系统仍会继续倒计时，一旦考试时限到了，试卷将会被系统自动提交。

**注意：**如果在12月28日23:30打开试卷，答题时间也不会超过考试的截止时间12月28日23:59



# APP 操作方法——学习



## 【已上交】部分

点击【已上交】列表，即可查看到相应分数。

章测试在学生完成后立即显示分数；

在学习周期内，若对章测试分数不满意，可申请重做。  
每章的重做机会各有3次，以最后一次做题的分数为准。  
章测试允许查看自己答题情况，查看过后则不再允许申请重做。

# WEB 操作方法



登录网址www.zhihuishu.com, 进行注册选课。

建议使用谷歌/火狐浏览器;



手机号

学号

注册

请输入手机号

请输入密码

输入验证码



注册

点击“注册”按钮, 即代表您同意《智慧树用户协议》

如登录、注册遇到问题, 请 联系客服

# WEB 操作方法——注册认证



登录智慧树网站，在首页右上角



按提示要求进行注册；



手机号

学号

注册

请输入手机号

请输入密码

输入验证码



注册

点击“注册”按钮，即代表您同意《智慧树用户协议》

如登录、注册遇到问题，请 联系客服

验证手机

请输入您收到短信验证码



请输入手机验证码

16s 后重发

登录

如登录、注册遇到问题，请 联系客服



身份认证后才可以选择学分课哦

立即认证

# WEB 操作方法——注册认证



## 身份认证

### 学生身份认证

1

2

请输入你要认证的学校

下一步

## 学生身份认证



南开大学

修改

请输入你的学号

请输入你的姓名

请选择所在学院

请选择你的入学年份

点击【立即认证】进入本校数据中心验证身份

立即认证

## 提示



认证成功!

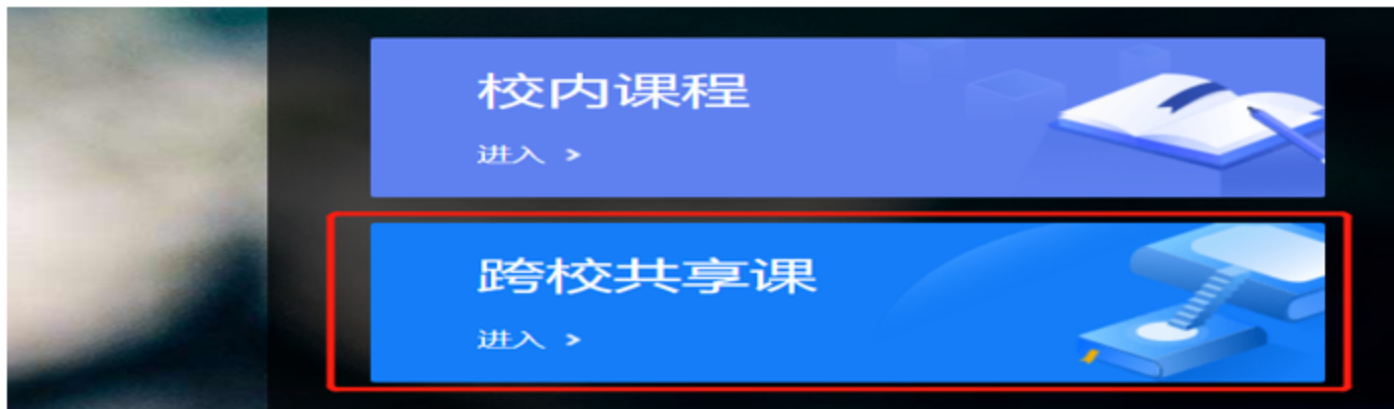
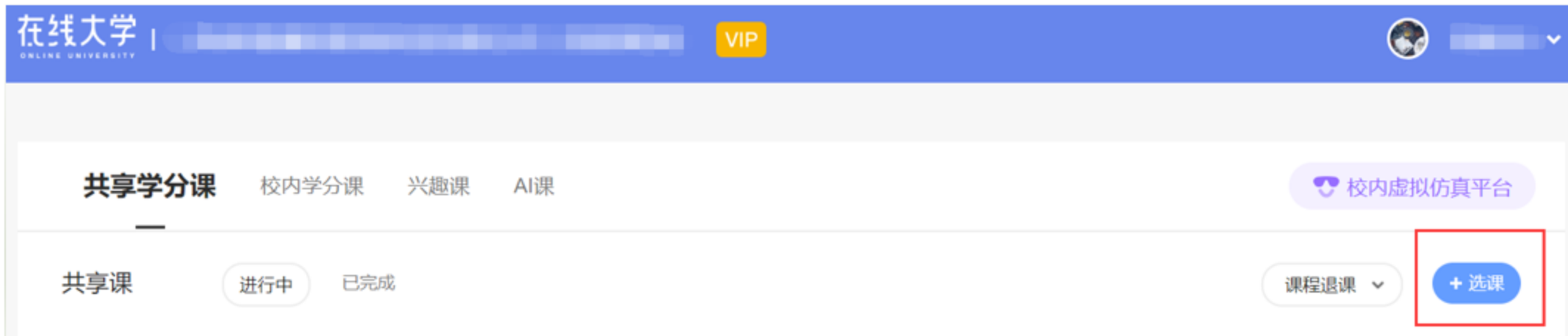
去学习



# WEB 操作方法——选课



注册成功后，选择右上角的【我的学堂】，在【共享课】栏位选择【选课】，进入选课界面后选择【跨校共享课】。





# WEB 操作方法——选课



在本校选课页面中可查看本校共引进多少门课程、选课及退课起止时间，按需求选课即可；

**跨校共享课**

- 本校引进国内各名师名校的优质课程 **377** 门，作为课程资源补充，供同学们修读
- 本校委托全球大型的学分课程运营服务平台-智慧树网提供运行服务及技术支持
- 同学们完成选课，通过智慧树网进行课程修读，成绩合格后可获得本校规定学分
- 本学期选课限制：每人最多可选 **3** 门课程哦！  
选课起止时间 2022/07/09 09:00 - 2022/07/11 18:00  
退课起止时间 2022/07/09 09:00 - 2022/07/11 18:00
- 如有疑问可联系：[在线客服](#)


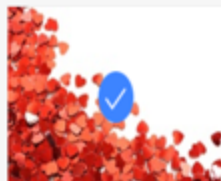
**选择课程**

以下为本校引进的优质课程，供同学们修读

课程名称	学分	学时
军事理论-国家安全环境	2.0	36
军事理论-军事思想演化	2.0	36
解码国家安全	2.0	28
思想道德修养与法律基础	3.0	42
大趋势	2.0	34
马克思主义基本原理概论	3.0	48
中国近现代史纲要	3.0	48
毛泽东思想和中国特色社会主义	5.0	80

## WEB 操作方法——选课

选择好课程后，进行提交，点击确认课程完成选课：



提交



学分 1.0 学时 16



学分 2.0 学时 28

取消

# WEB 操作方法——退课



请在学校规定的退课时间段内登录智慧树官网（[www.zhihuishu.com](http://www.zhihuishu.com)），进入学生端【我的学堂】后，点击【课程退课】按钮进行操作；

共享学分课 校内学分课 兴趣课 AI课

校内虚拟仿真平台

共享课 进行中 已完成

课程退课

+ 选课

邮轮餐饮服务与管理

钟云 • 延安职业技术学院

进度:0%

邮轮餐饮服务与管理

钟云 • 延安职业技术学院

进度:0%

邮轮餐饮服务与管理

钟云 • 延安职业技术学院

进度:0%

成绩分析

作业考试

问答

见面课

课程退课

退课起止时间:

【学分课】仅支持退选您自己在本平台上选课的课程，若是通过“教务系统”或“学校确认”选课的，请联系学校退课。  
【公开课】不支持在此处退课，请点击进入课程详情页退课。

当前无可退课程

注：知到APP不支持退课操作。

# WEB 操作方法——学习



共享学分课 校内学分课 兴趣课 AI课 校内虚拟仿真平台

共享课 进行中 已完成 课程退课 + 选课

	邮轮餐饮服务与管理 钟云 • 延安职业技术学院 进度:0%	 成绩分析	 作业考试	 问答	 见面课
	军事理论-综合版 孙景伟、孙华 • 国防大学、北京大学、海军指... 进度:0%	 成绩分析	 作业考试	 问答	 见面课
	海洋的前世今生 侍茂荣 • 中国海洋大学 进度:0%	 成绩分析	 作业考试	 问答	 见面课

学习方式:

www.zhihuishu.com,  
登录后,【我的学堂】  
里【共享学分课】中,  
在【进行中】即可看到  
已选好的课程, 点击课  
程图片或课程名称即可  
开始学习;

# WEB 操作方法——学习



课程卡片中的见面课、作业考试、成绩分析等功能，操作与APP端类似，在此不再赘述。



# 最后总结

- 1.学习前的第一件事，请查看【**成绩分析**】模块中的内容及规则，电脑端和APP都有。
- 2.**切勿一口气看完教程视频**，【**成绩分析**】模块中有相应需规律学习的天数，一口气看完教程视频，习惯分不够的**无法后期弥补**；
- 3.规律学习指（单门课程）每天观看教程视频**25分钟**即可，**少于25分钟的不记规律学习天数**。建议每天学习25-30分钟左右，**重复观看已学视频的时长不记有效学习时长**；
4. 学习时长及规律天数次日上午更新，不要凌晨就去看。
- 5.学习时长仅为观看教程视频产生的时长，不包括观看见面课及完成章测试的时长。

# 最后总结

6.问答模块切勿发无意义帖、灌水帖、抄袭重复帖，审核团队会删帖、情节严重者禁言处理。问答请以问号结尾正常提问即可，包含：括号（）、下划线\_\_\_\_、选择题（单选题、多选题）&判断题&填空题类型的，会被重点“处理”。

7.“学习时间”结束以后可以观看视频，但是不计“进度”和“分数”；打开考试时请注意查看**“考试注意事项”**；点开试卷不作答，再关闭试卷，系统仍然计算时间，直至“考试答题时间”结束，系统自动交卷。

# 问题解决 方便快捷

- 有任何疑问可咨询智慧树平台**在线客服**（蓝框所示）。平台使用操作说明请点击图中红色框所示**服务中心**。观看学生/教师操作说明。



- 更可打开微信小程序**“智慧树·教学帮”**，使用自助查询，常见问题自己即可快速解决；也可通过微信客服咨询。







# 教学服务 · 责任担当

课程运行 直播保障 金牌服务 贴心陪伴